

УПРАВЛЕНИЕ ФЕДЕРАЛЬНОЙ СЛУЖБЫ
ГОСУДАРСТВЕННОЙ СТАТИСТИКИ
ПО ХАБАРОВСКОМУ КРАЮ, МАГАДАНСКОЙ
ОБЛАСТИ, ЕВРЕЙСКОЙ АВТОНОМНОЙ ОБЛАСТИ
И ЧУКОТСКОМУ АВТОНОМНОМУ ОКРУГУ

Ввод в действие жилых домов в Еврейской автономной области



январь – март 2022 года

Ввод в действие ЖИЛЫХ ДОМОВ

Еврейская автономная область

январь – март 2022 года

- 01** Общая площадь жилых домов, введенных в эксплуатацию в январе-марте 2022 года в Еврейской автономной области
- 02** Динамика ввода в эксплуатацию жилых домов
- 03** Динамика ввода жилых домов, построенных населением
- 04** Ввод жилья в январе-марте 2022 года в городах и районах Еврейской автономной области

ОБЩАЯ ПЛОЩАДЬ ЖИЛЫХ ДОМОВ, ВВЕДЕННЫХ В ЭКСПЛУАТАЦИЮ В ЯНВАРЕ-МАРТЕ 2022 ГОДА В ЕВРЕЙСКОЙ АВТОНОМНОЙ ОБЛАСТИ

ТЫСЯЧ КВАДРАТНЫХ МЕТРОВ



Введено в эксплуатацию

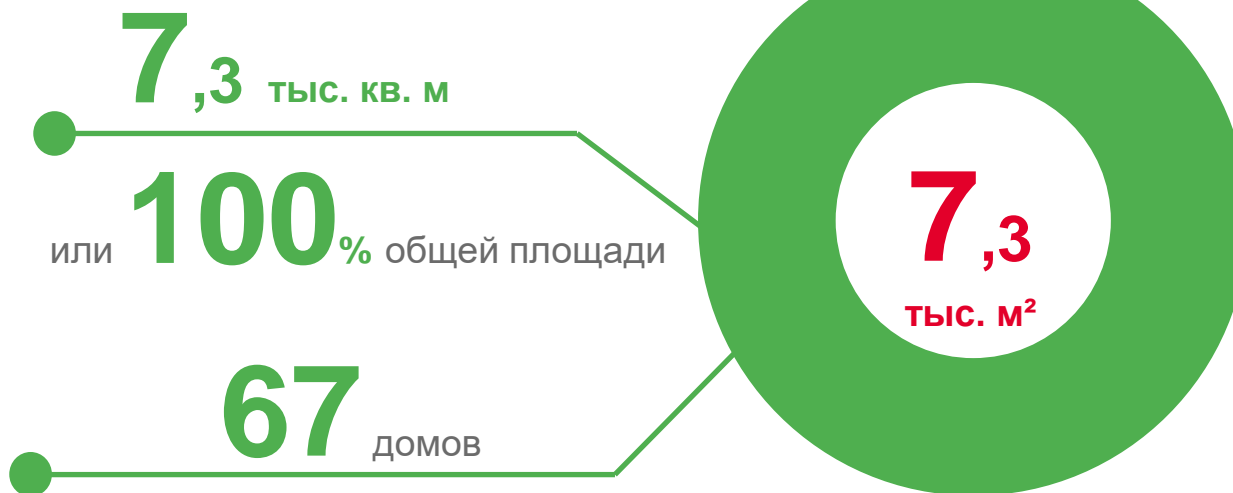
7,3 тыс. кв. м
общей площади

↑ на **6,7%** больше, чем
в соответствующем
периоде 2021 года

↑ на **75,9** раза больше, чем
в соответствующем периоде 2020
года



Население



ДИНАМИКА ВВОДА В ЭКСПЛУАТАЦИЮ ЖИЛЫХ ДОМОВ

КВАДРАТНЫХ МЕТРОВ

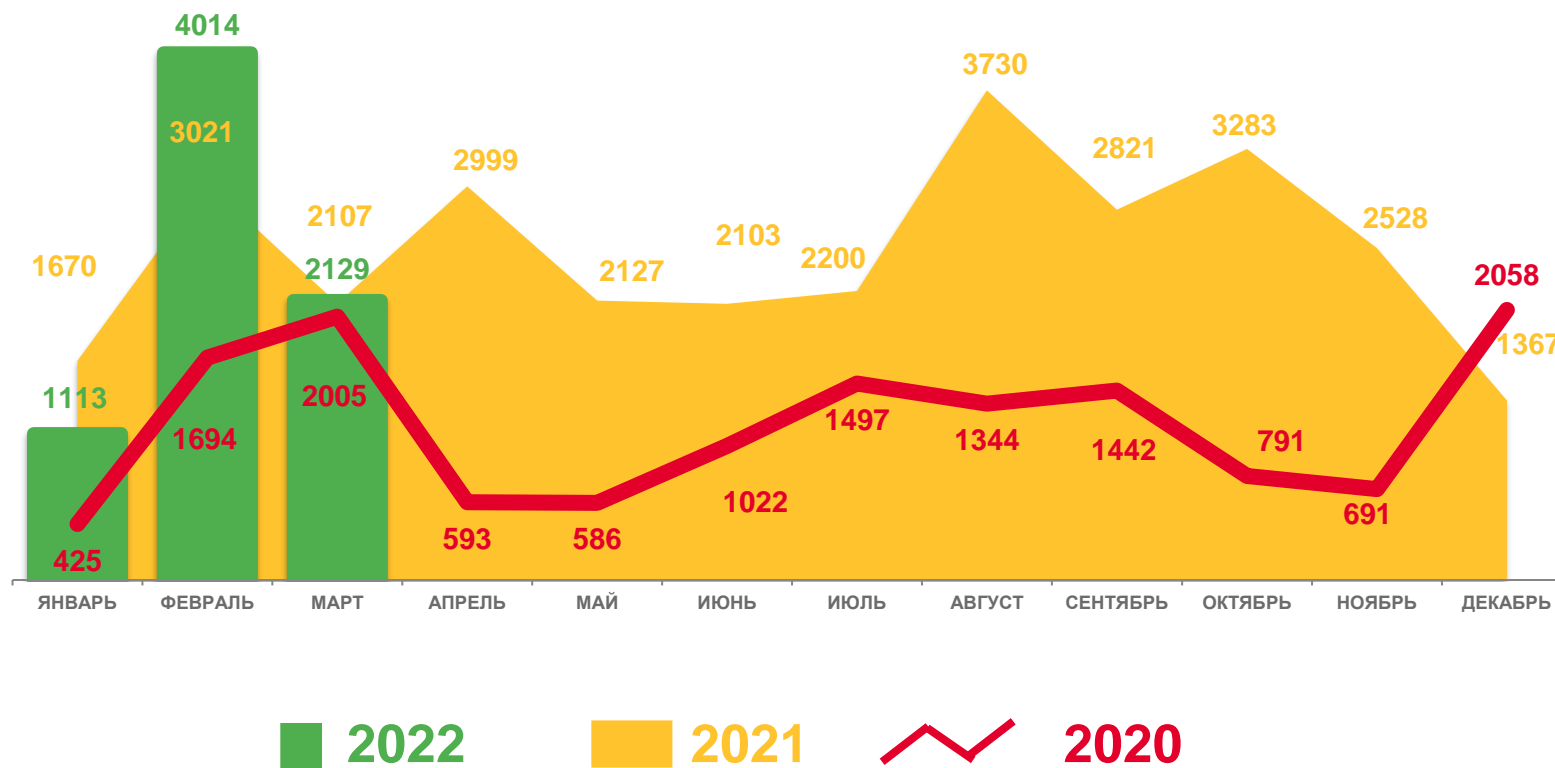
Введено
март 2022 года

2129 кв. м общей площади

на **1,0%** больше, чем в марте 2021 года

на **6,2** раза больше, чем в марте 2020 года

Общая площадь жилых домов



ДИНАМИКА ВВОДА ЖИЛЫХ ДОМОВ, ПОСТРОЕННЫХ НАСЕЛЕНИЕМ

КВАДРАТНЫХ МЕТРОВ

Введено
март 2022 года

2129 кв. м общей площади

на **1,0%** больше, чем в марте 2021 года

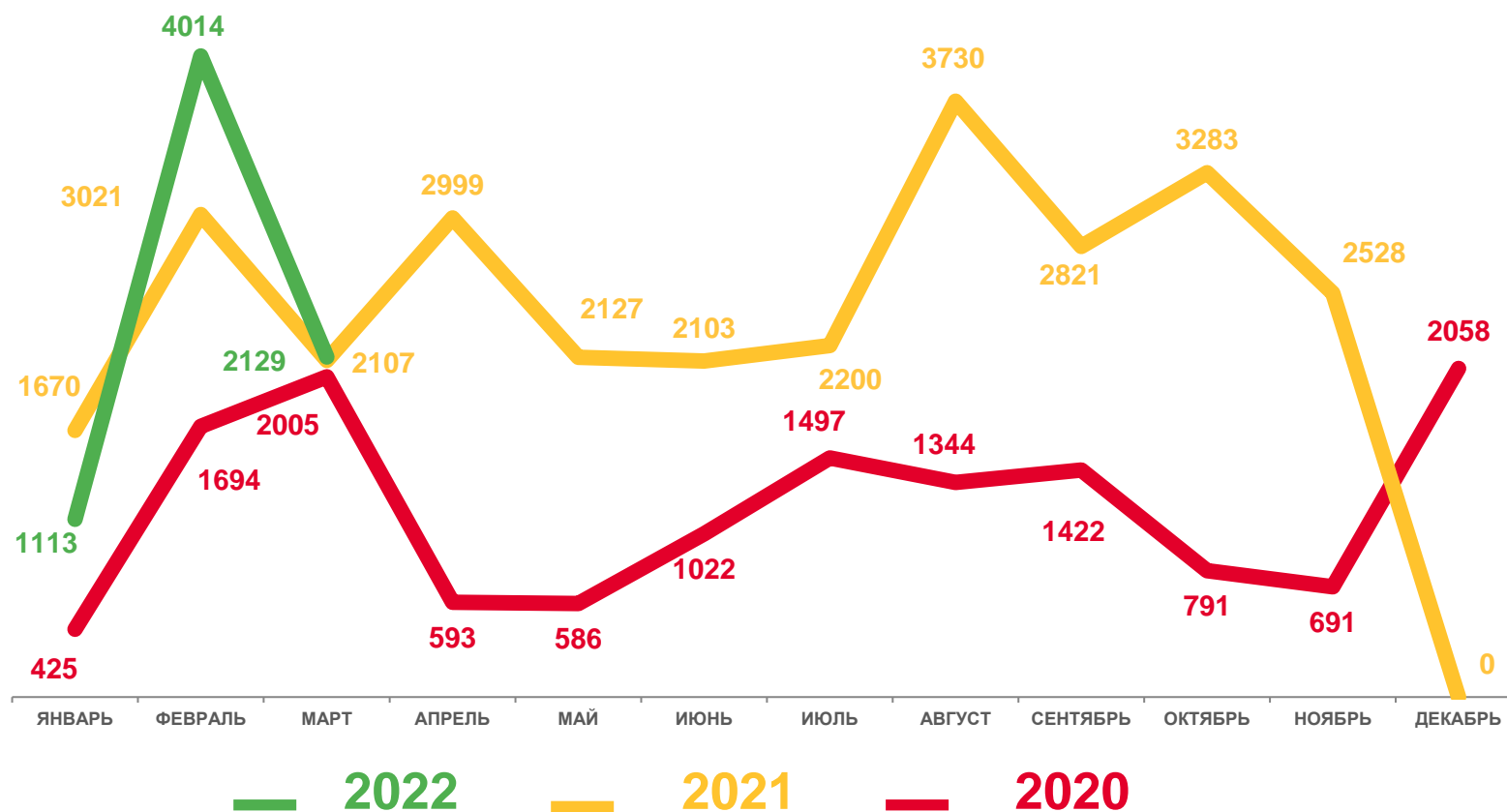
на **6,2** раза больше, чем в марте 2020 года

Количество жилых домов,
построенных населением

14 единиц



Общая площадь жилых домов, построенных населением



ВВОД ЖИЛЬЯ В ЯНВАРЕ-МАРТЕ 2022 ГОДА В ГОРОДАХ И РАЙОНАХ ЕВРЕЙСКОЙ АВТОНОМНОЙ ОБЛАСТИ

ЕДИНИЦ

